

# Ergebnis der Ist- und Bedarfsanalyse gemäß Förderrichtlinie Bayern

<b>Markt</b>	Rohr i.NB
<b>Versorgungsgebiet/e</b>	Bachl Helchenbach Laaberberg Obereulenbach Sallingberg
<b>Datum</b>	29.Juli 2013

## **Ist-Analyse (aktuelle Versorgung)**

Der Markt Rohr i.NB hat eine Ist-Analyse durchgeführt.  
Die Ist-Versorgung im Markt Rohr i.NB wurde auf Grundlage des Breitbandatlas sowie zur Verfügung stehender Breitbandinformationen erfasst.  
Bei der Prüfung der Ist-Versorgung wurde ermittelt, welche Bandbreiten derzeit in den Erschließungsgebieten über unterschiedliche Breitbandtechnologien möglich sind.

In den definierten Erschließungsgebieten von Rohr i.NB erhält derzeit kein Anschluss die Bandbreite von min. 25 Mbit/s. Eine Grundversorgung von min. 2 Mbit/s ist teilweise gegeben. Eine Versorgung über Breitbandkabel von Kabel Deutschland ist in den Ausbaugebieten nicht verfügbar.

Das Ergebnis der Ist-Analyse ist in nachfolgenden Karten dargestellt.

## **Bedarfsanalyse (Versorgungsbedarf)**

Der Markt Rohr i.NB hat Erschließungsgebiete mit jeweils mindestens 5 Unternehmer identifiziert und für diese Gebiete eine Bedarfsbefragung durchgeführt.  
Die Unternehmer gemäß §2 Abs. 1 Satz 1 UStG im jeweiligen Erschließungsgebiet wurden ermittelt und über die Homepage und individuell nach ihrem Breitbandbedarf befragt.  
Die eingegangenen Fragebogen wurden erfasst. Die Bedarfsmeldungen mit mindestens 50 Mbit/s im Download und min. 2 Mbit/s im Upload sind in der Karte rot dargestellt.

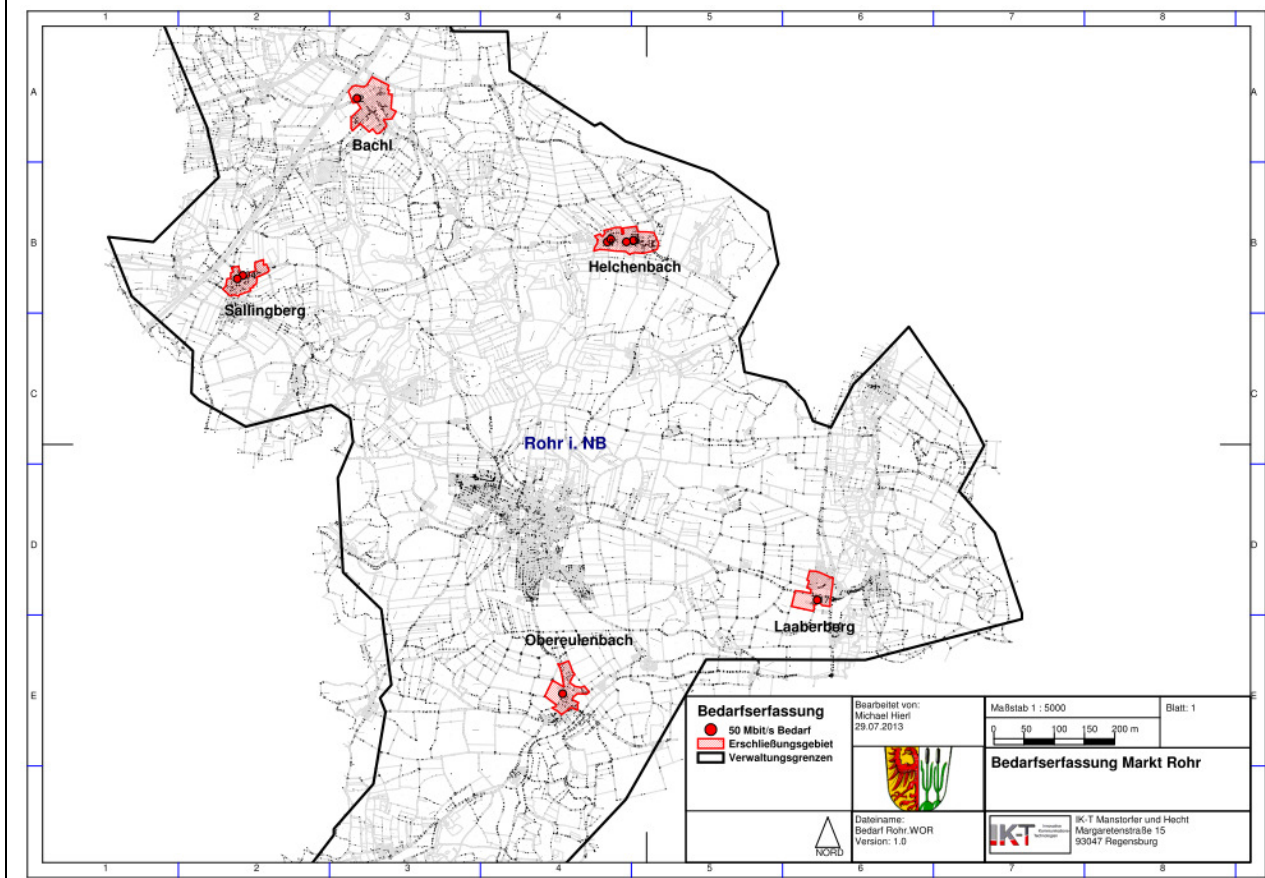
## Karten Ist- und Bedarfsanalyse

### Karte Ist- und Bedarfsanalyse Markt Rohr i.NB Kumulationsgebiete Übersicht

#### Ist-Analyse:

Grundversorgung-Kabel (min. 2 Mbit/s download): teilweise verfügbar  
Grundversorgung-Funk (min. 2 Mbit/s download): teilweise verfügbar  
Highspeedversorgung (min. 25 Mbit/s download): in den Kumulationsgebieten nicht verfügbar  
Aktuell „schwarzer Fleck der Grundversorgung“

### Karte Erschließungsgebiete Übersicht



## Karte Ist-und Bedarfsanalyse Markt Rohr i.NB Kumulationsgebiet Bachl

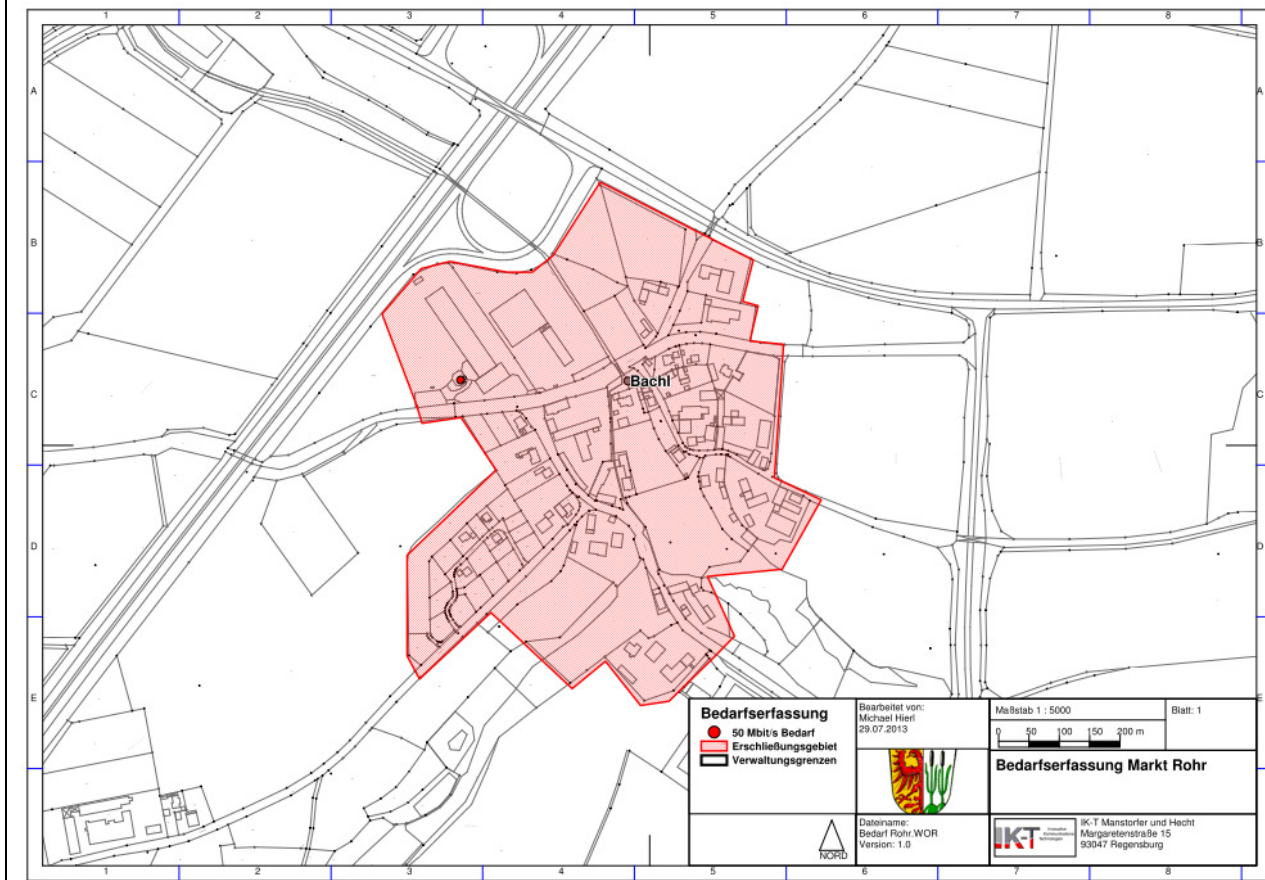
### Ist-Analyse:

Grundversorgung-Kabel (min. 2 Mbit/s download): teilweise verfügbar  
Grundversorgung-Funk (min. 2 Mbit/s download): verfügbar  
Highspeedversorgung (min. 25 Mbit/s download): nicht verfügbar  
Aktuell „schwarzer Fleck der Grundversorgung“

### Bedarfsanalyse:

Im Erschließungsgebiet haben 7 Unternehmer Bedarfsmeldungen abgegeben.  
Davon hat ein Unternehmer einen begründeten Versorgungsbedarf  
von min. 50 Mbit/s im Download und 2 Mbit/s im Upload gemeldet.

### Karte Erschließungsgebiet



## Karte Ist-und Bedarfsanalyse Markt Rohr i.NB Kumulationsgebiet Helchenbach

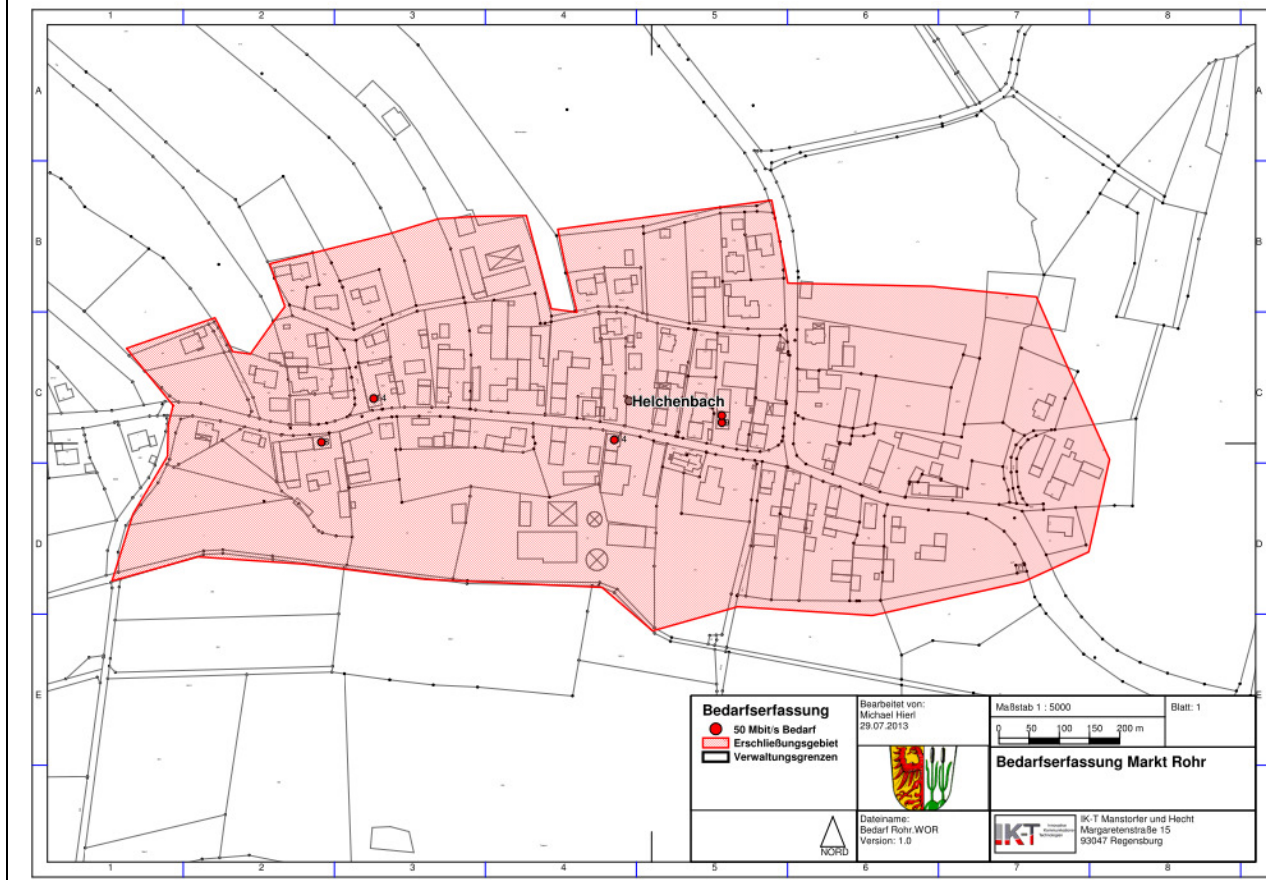
### Ist-Analyse:

Grundversorgung-Kabel (min. 2 Mbit/s download): teilweise verfügbar  
Grundversorgung-Funk (min. 2 Mbit/s download): verfügbar  
Highspeedversorgung (min. 25 Mbit/s download): nicht verfügbar  
Aktuell „schwarzer Fleck der Grundversorgung“

### Bedarfsanalyse:

Im Erschließungsgebiet haben 9 Unternehmer Bedarfsmeldungen abgegeben.  
Davon haben fünf Unternehmer einen begründeten Versorgungsbedarf  
von min. 50 Mbit/s im Download und 2 Mbit/s im Upload gemeldet.

### Karte Erschließungsgebiet



## Karte Ist- und Bedarfsanalyse Markt Rohr i.NB Kumulationsgebiet Laaberberg

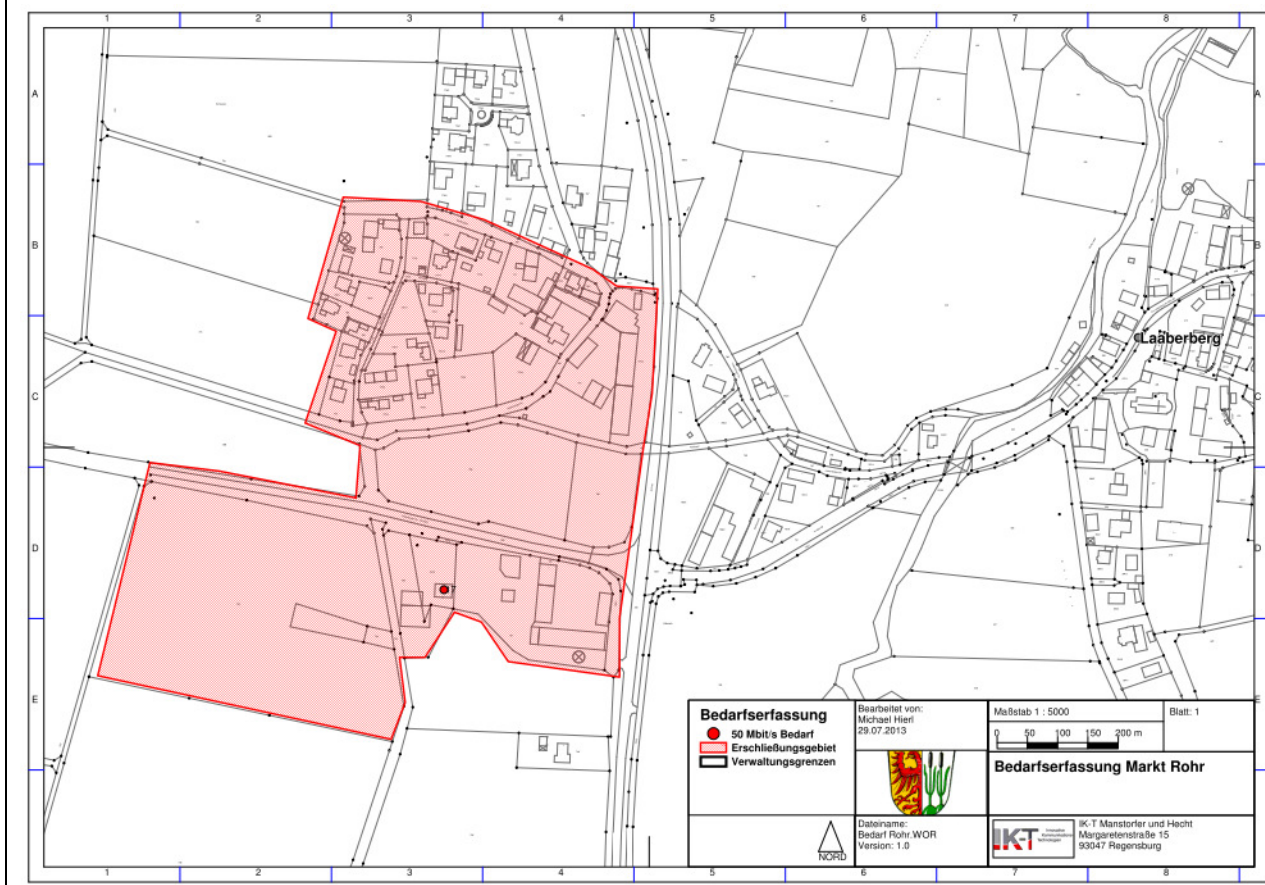
### Ist-Analyse:

Grundversorgung-Kabel (min. 2 Mbit/s download): teilweise verfügbar  
Grundversorgung-Funk (min. 2 Mbit/s download): verfügbar  
Highspeedversorgung (min. 25 Mbit/s download): nicht verfügbar  
Aktuell „schwarzer Fleck der Grundversorgung“

### Bedarfsanalyse:

Im Erschließungsgebiet haben 9 Unternehmer Bedarfsmeldungen abgegeben.  
Davon hat ein Unternehmer einen begründeten Versorgungsbedarf  
von min. 50 Mbit/s im Download und 2 Mbit/s im Upload gemeldet.

### Karte Erschließungsgebiet



## Karte Ist- und Bedarfsanalyse Markt Rohr i.NB Kumulationsgebiet Obereulenbach

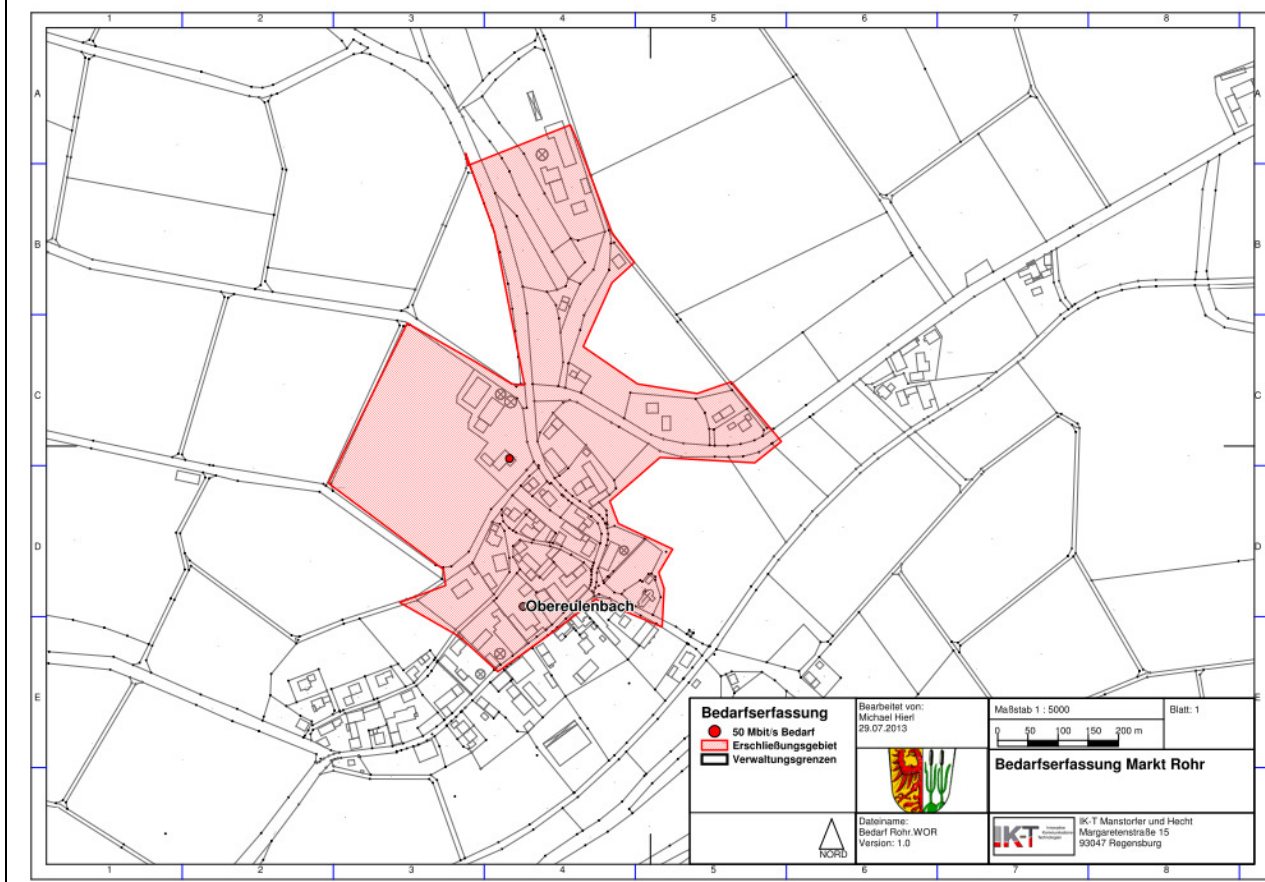
### Ist-Analyse:

Grundversorgung-Kabel (min. 2 Mbit/s download): teilweise verfügbar  
Grundversorgung-Funk (min. 2 Mbit/s download): verfügbar  
Highspeedversorgung (min. 25 Mbit/s download): nicht verfügbar  
Aktuell „schwarzer Fleck der Grundversorgung“

### Bedarfsanalyse:

Im Erschließungsgebiet haben 5 Unternehmer Bedarfsmeldungen abgegeben.  
Davon hat ein Unternehmer einen begründeten Versorgungsbedarf  
von min. 50 Mbit/s im Download und 2 Mbit/s im Upload gemeldet.

### Karte Erschließungsgebiet



## Karte Ist- und Bedarfsanalyse Markt Rohr i.NB Kumulationsgebiet Sallingberg

### Ist-Analyse:

Grundversorgung-Kabel (min. 2 Mbit/s download): teilweise verfügbar  
Grundversorgung-Funk (min. 2 Mbit/s download): verfügbar  
Highspeedversorgung (min. 25 Mbit/s download): nicht verfügbar  
Aktuell „schwarzer Fleck der Grundversorgung“

### Bedarfsanalyse:

Im Erschließungsgebiet haben 8 Unternehmer Bedarfsmeldungen abgegeben.  
Davon haben zwei Unternehmer einen begründeten Versorgungsbedarf  
von min. 50 Mbit/s im Download und 2 Mbit/s im Upload gemeldet.

### Karte Erschließungsgebiet

